

Evaluation de l'impact économique du tourisme dans le Pays de Dole

Office de tourisme du Pays de Dole
Comité Régional du Tourisme - Observatoire Régional du Tourisme

Conseil d'Administration de l'Office de Tourisme
Décembre 2014

Sommaire



▶ Objectifs et principes méthodologiques de l'étude	3
▶ L'offre d'hébergements	5
▶ La fréquentation des hébergements	6
▶ La consommation touristique	7
▶ La production des entreprises touristiques	8
▶ L'emploi lié au tourisme	9
▶ Les recettes fiscales liées au tourisme	10
▶ Investissements touristiques	11
▶ Synthèse des résultats	12
▶ Conclusions et perspectives	13
▶ Mode opératoire	14
▶ Comparaison avec d'autres villes	15

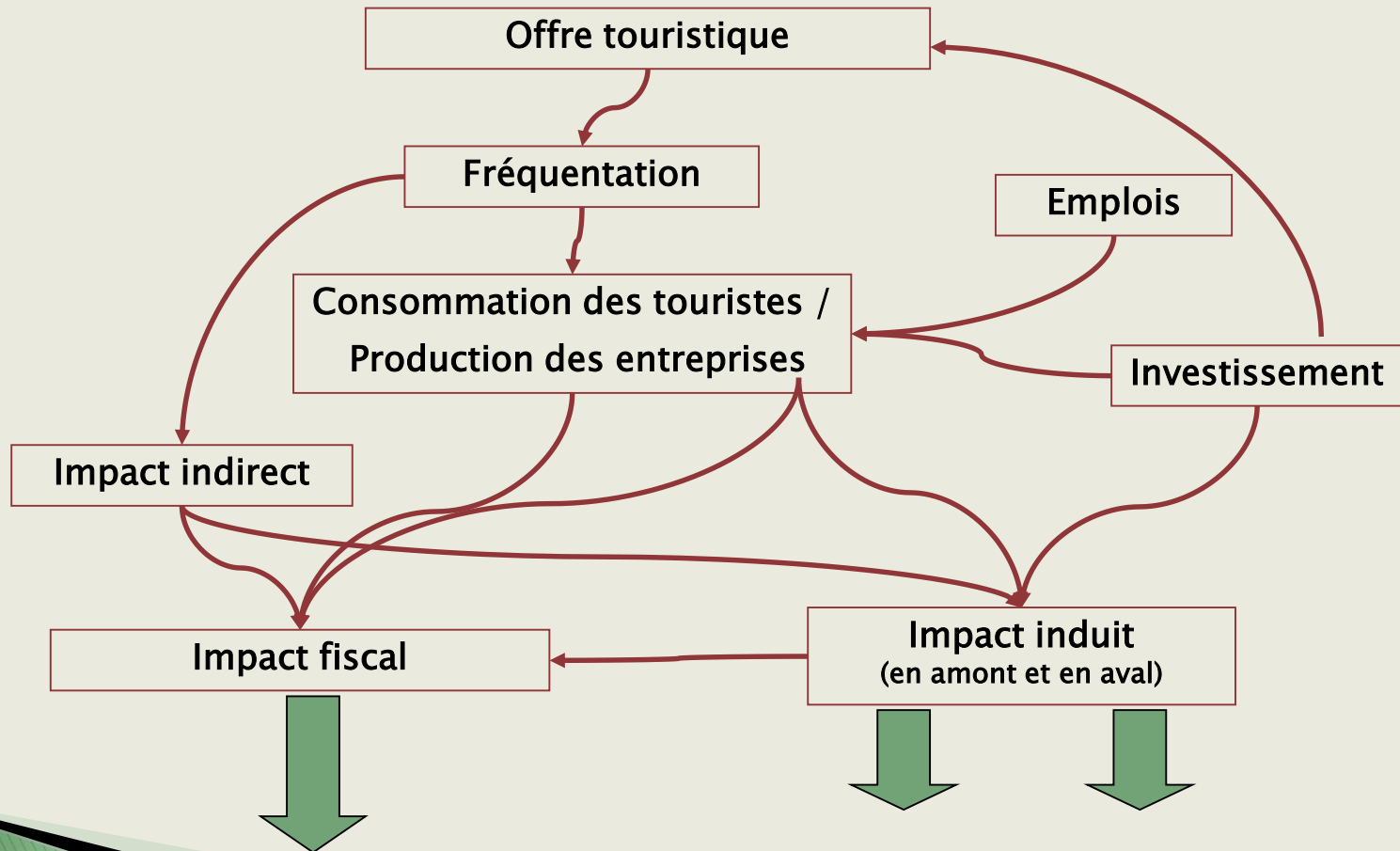
Principes et objectifs de l'étude



- Evaluer l'importance économique du tourisme par rapport à l'économie du Pays de Dole
- Disposer d'indicateurs d'impact économique simples et lisibles
- Pouvoir comparer ces résultats avec ceux d'autres territoires

Principes et objectifs de l'étude

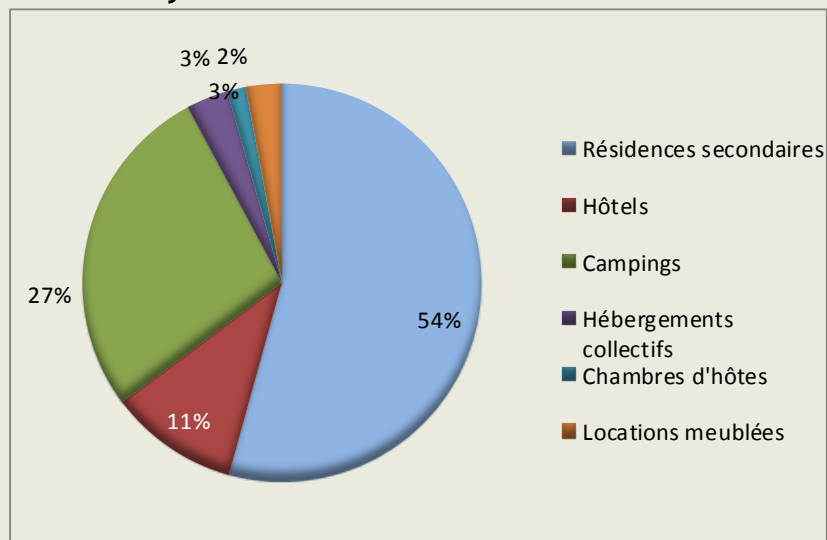
Le dispositif décrit et mesure la dynamique des phénomènes liés aux flux touristiques et leurs relations entre eux



L'offre d'hébergement en 2013

- 10 931 lits touristiques dans le Pays de Dole, dont 4 224 dans l'agglomération de Dole ;
- Les résidences secondaires représentent 54% de cette capacité d'hébergement ;
- Les hôtels (32 établissements pour 577 chambres) sont principalement concentrés sur Dole, alors que les deux tiers de la capacité en camping se trouve hors agglomération ;
- L'offre de locations et d'hébergements collectifs est peu développée.

Nombre de lits touristiques par mode d'hébergement dans le Pays de Dole - 2013



Points de repère

Ornans : 3 700 lits touristiques (37% marchand) - 41%

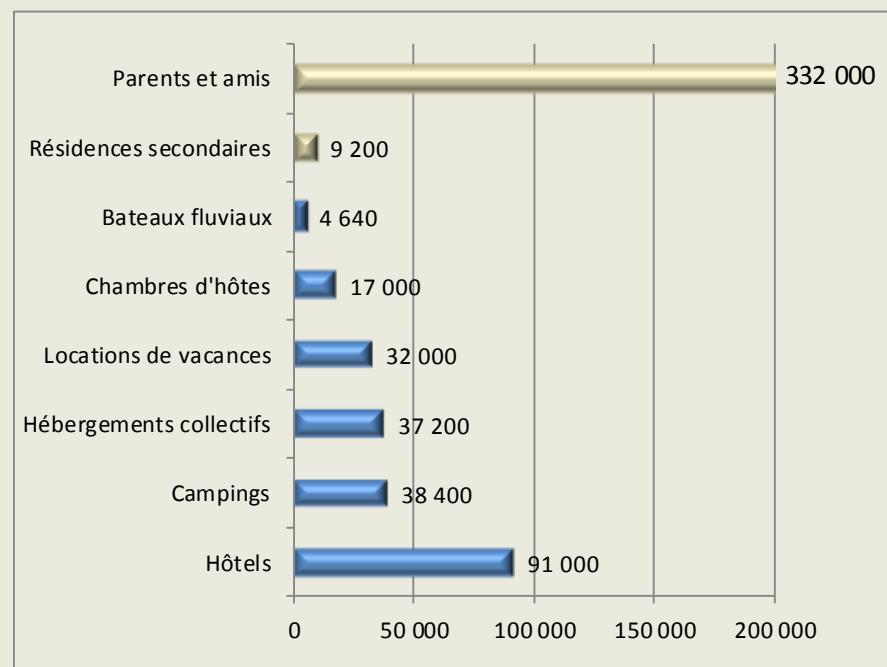
Les Rousses : 18 500 lits touristiques (50% marchand) - 77%

Besançon : 6 540 lits touristiques (53% marchand) - 7%

► La fréquentation touristique en 2013

- 550 600 nuitées touristiques en 2013, correspondant à 162 000 séjours ;
- 209 400 nuitées dans les hébergements marchands, dont près de la moitié dans l'hôtellerie (principalement à Dole) ;
- L'accueil chez les parents et amis est la première forme d'hébergements, avec 60% des nuitées ;
- Le tourisme diffus hors agglomération représente 39% des nuitées touristiques.
- Cette approche ne prend pas en compte les excursionnistes ne séjournant pas sur place.

Nombre de nuitées touristiques par mode d'hébergement dans le Pays de Dole - 2013



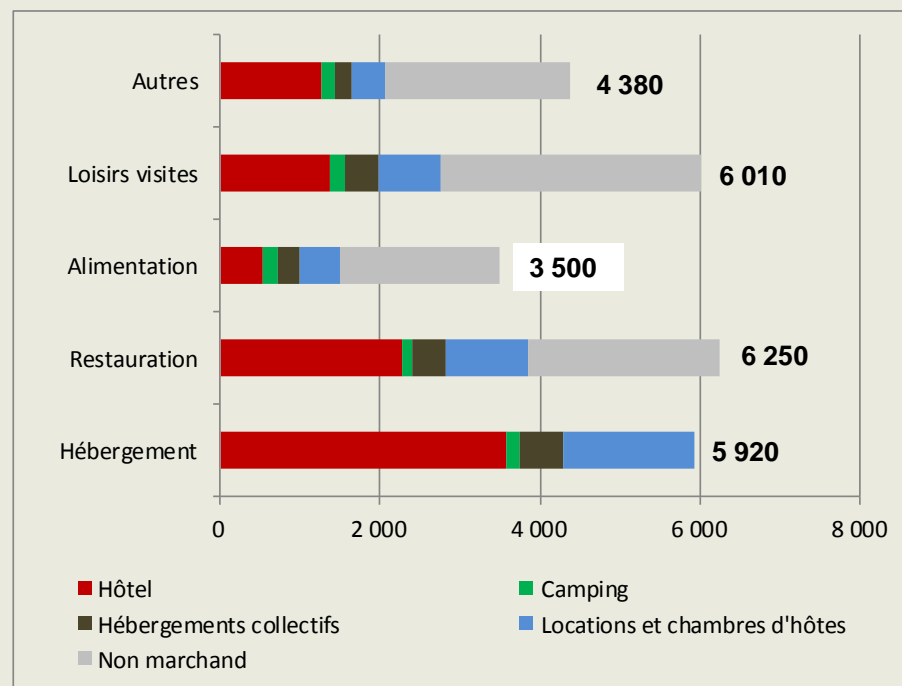
Points de repère

- *Franche-Comté : près de 20 millions de nuitées annuelles*
- *Ornans : 168 000 nuitées annuelles*
- *Les Rousses : 1,2 million de nuitées annuelles*
- *Besançon : 1,4 million de nuitées annuelles*

► La consommation des touristes en 2013

- 30 millions d'euros dépensés par les touristes dans le Pays de Dole en 2013
- Une moyenne de 47 euros dépensés par jour et par personne dans le Pays de Dole.
- Les dépenses par personne sont sensiblement plus importantes dans l'agglomération (55€ contre 36€) compte tenu du poids relatif de l'hôtellerie.
- L'hébergement, la restauration et les loisirs sont les 3 principaux postes de dépenses des touristes dans le Pays de Dole.

Montant de la consommation touristique par postes de dépenses - En K€ TTC - 2013



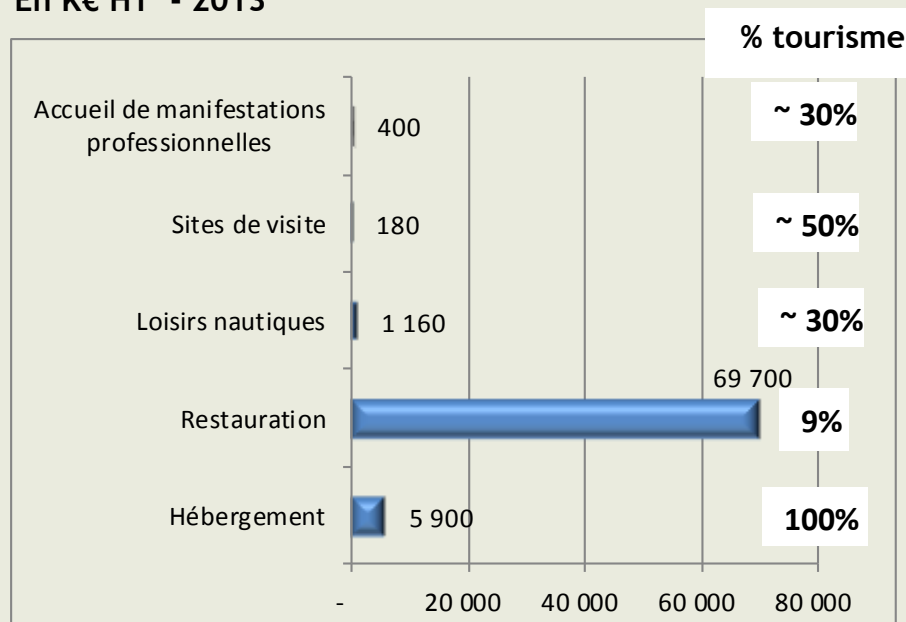
Points de repère Franche-Comté

- 669 millions d'euros de dépenses par an
- 36,50 euros de dépenses par jour et par personne

► La production touristique en 2013

- La majeure partie de la production des entreprises relève de la restauration, mais seuls 9% sont le fait des touristes.
- Par comparaison, la production des entreprises dans les activités récréatives et culturelles est marginal.

Montant de la production des entreprises touristiques -
En K€ HT - 2013



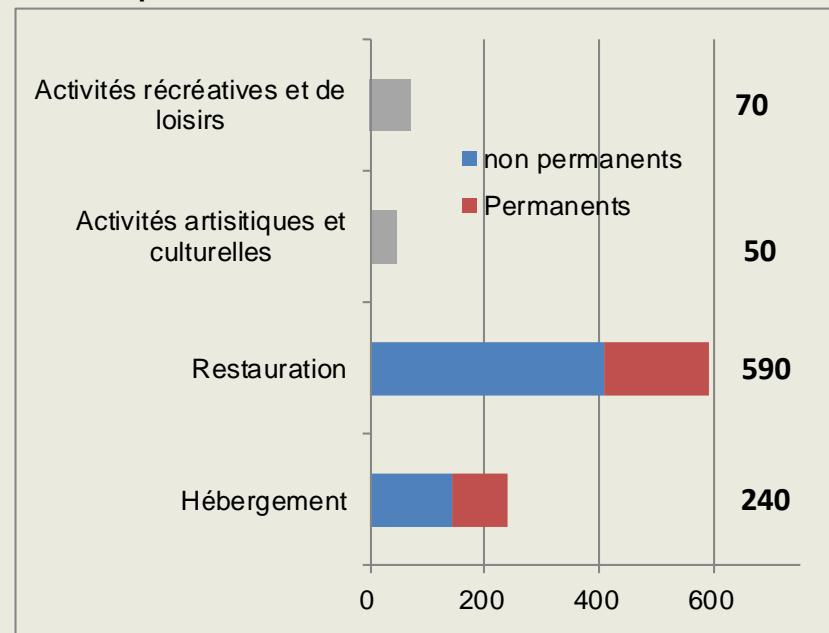
Points de repère

- Agglomération de Besançon : 59 millions d'euros -12% dans les hébergements
- Les Rousses: 42 millions d'euros (31% dans les hébergements) - 19% des entreprises locales

► L'emploi touristique en 2011

- Le secteur des Hébergements-Cafés-Restaurants emploie 830 salariés, principalement dans la restauration.
- Les activités récréatives et culturelles emploient 120 salariés.
- L'emploi non salarié est estimé à 150 personnes.
- En 2010, le Pays de Dôle comptait 29 400 actifs occupés au lieu de travail.

Nombre d'emplois salariés dans les activités touristiques - 2011



Points de repère

- Franche-Comté : 3,4% des emplois salariés
- Doubs : 3,6% des emplois salariés
- Zone montagne : 5,4% des emplois salariés
- Zones rurale : 2,8% des emplois salariés

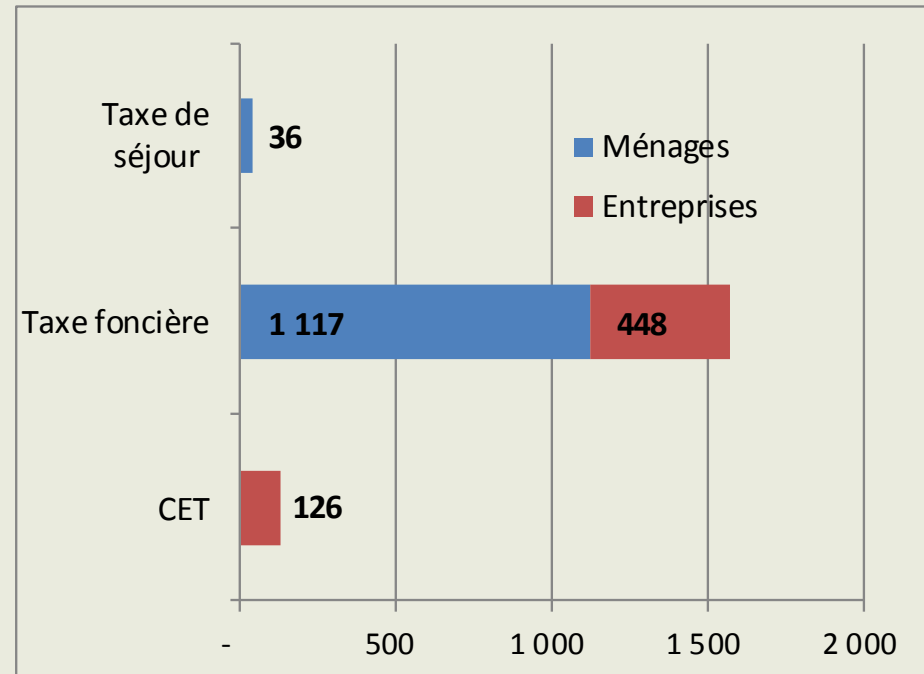
Les recettes fiscales locales liées au tourisme



► Les recettes fiscales locales en 2013

- 1,7 million d'euros de recettes fiscales en 2013
- La grande majorité des recettes provient des taxes foncières et d'habitation perçues auprès des propriétaires de résidences secondaires, et de façon secondaire auprès des entreprises.
- Par comparaison, les revenus de la taxe de séjour et de la Contribution Economique Territoriale sont très modestes
- Le tourisme génère 2,4% de l'ensemble des recettes fiscales des collectivités locales du Pays de Dole.

Montant des recettes fiscales liées au tourisme - 2013



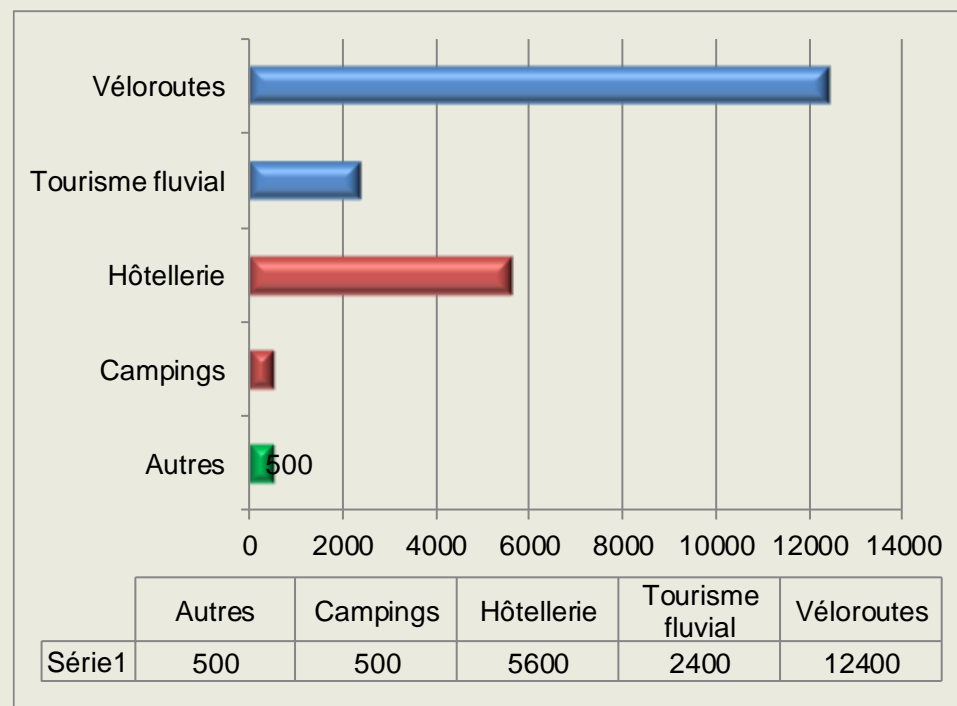
Points de repère

- Les Rousses : 2,1 millions d'euros (28%)
- Besançon : 1,43 million d'euros (1%)

► Les investissements liés au tourisme en 2013

- Les investissements aidés par la Région et le Département s'élèvent à 21,4 millions d'euros de 2004 à 2013, soit une moyenne annuelle de 2,4 M€.
- Les investissements dans les véloroutes et pistes cyclables, notamment l'Eurovélo6, en représentent la majeure partie.
- Les investissements aidés dans l'hôtellerie ont concerné 2 créations et 6 requalifications, pour un montant de 5,6 millions d'euros

Montant des investissements aidés cumulés de 2003 à 2013



Points de repère (moyenne annuelle)

- France entière : 7 427 millions d'euros d'investissements
- Franche-Comté : 85 millions d'euros d'investissements
- Doubs : 27 millions d'euros d'investissements

Synthèse des résultats



IMPACT ECONOMIQUE DU TOURISME DANS LE PAYS DE DOLE

	Montant	Part du tourisme	
Nombre de lits touristiques	10 931	11,6%	% de la capacité de l'ensemble des logements
Nombre de nuitées touristiques	635 440	2,2%	% des nuitées des habitants
Consommation touristique en (K€ TTC)	30 640	1,6%	% de la consommation des habitants
Production touristique en (K€ HT)	13 974		
Emplois touristiques salariés au 31/12	1 092	3,7%	% de l'ensemble des emplois
Recettes fiscales locales liées au tourisme (en K€)	2 618	3,7%	% de l'ensemble des recettes fiscales
Investissements liés au tourisme (en K€)	2 140		

Conclusions et perspectives



- **L'économie du tourisme dans le Pays de Dole**
 - Le poids du tourisme dans l'économie locale se situe entre 1,5 et 3% selon les indicateurs pris en compte
 - L'économie touristique du Pays de Dole relève de plusieurs logiques
 - Des déplacements d'affaires et des réunions professionnelles, surtout dans la ville de Dole
 - Un tourisme urbain lié à l'attractivité de la ville, avec des retombées sur la restauration
 - Un tourisme non marchand, avec des retombées diffuses mais importantes, comme dans l'ensemble de la Franche-Comté.
 - L'emploi est concentré sur l'hôtellerie et la restauration
- **Perspectives d'amélioration de l'évaluation des retombées économiques**
 - Enrichir la mesure des flux touristiques avec l'outil Fluxvision tourisme, de façon à prendre également en compte les excursionnistes
 - Réaliser un focus sur l'emploi selon la méthodologie de l'INSEE, pour prendre en compte les emplois dans les activités non caractéristiques du tourisme.

Une démarche partenariale CRT / Partenaire :

- Collecte de données existantes répartie entre les différents acteurs :
 - Observatoire Régional du Tourisme
 - CDT Jura
 - Office de tourisme du Pays de Dole
 - Acquisition de bases de données auprès de l'Etat, la Région, le Département, etc...
- Réalisation d'enquêtes locales complémentaires par l'office de tourisme
- Saisie, traitement et mise en forme des résultats dans un classeur Excel

PLAN DU CLASSEUR DE RESULTATS

Synthèse des résultats

[Accéder à l'onglet](#)

Population

[Accéder à l'onglet](#)

Parc des hébergements touristiques

[Accéder à l'onglet](#)

Fréquentation des hébergements

[Accéder à l'onglet](#)

Hôtels

[Accéder à l'onglet](#)

Campings

[Accéder à l'onglet](#)

Hébergements collectifs

[Accéder à l'onglet](#)

Hébergements de randonnée

[Accéder à l'onglet](#)

Gîtes ruraux

[Accéder à l'onglet](#)

Consommation touristique

[Accéder à l'onglet](#)

Production touristique

[Accéder à l'onglet](#)

Recettes fiscales

[Accéder à l'onglet](#)

Emplois

[Accéder à l'onglet](#)

Investissements

[Accéder à l'onglet](#)

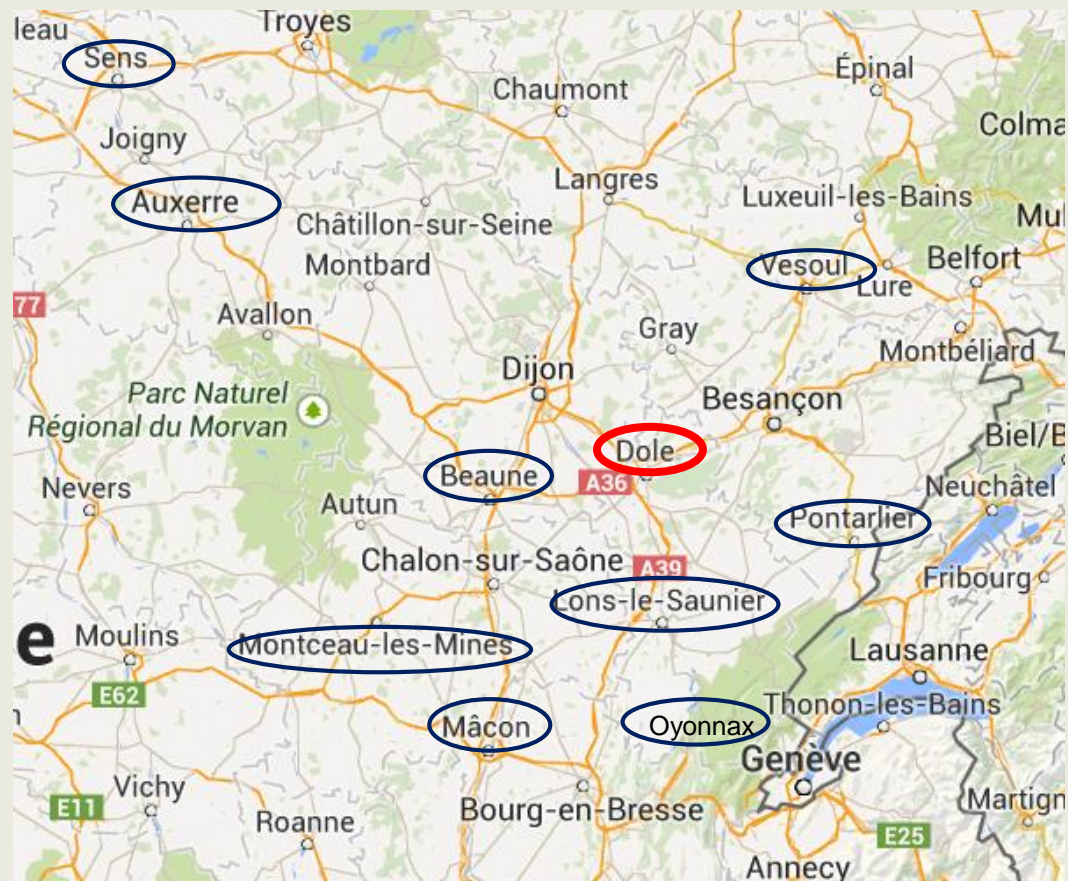
L'importance du tourisme dans l'économie locale à Dole – Comparaison avec d'autres villes

Sélection des villes comparables

Critères

- *Unité urbaine de 20 à 50 000 habitants*
- *Relative proximité*
- *Vocation touristique*

Unité urbaine	Population 2011
Mâcon	48 000
Montceau-les-Mines	42 000
Auxerre	41 000
Sens	38 000
Oyonnax	32 000
Dole	31 000
Vesoul	29 000
Lons-le-Saunier	26 000
Pontarlier	23 000
Beaune	23 000



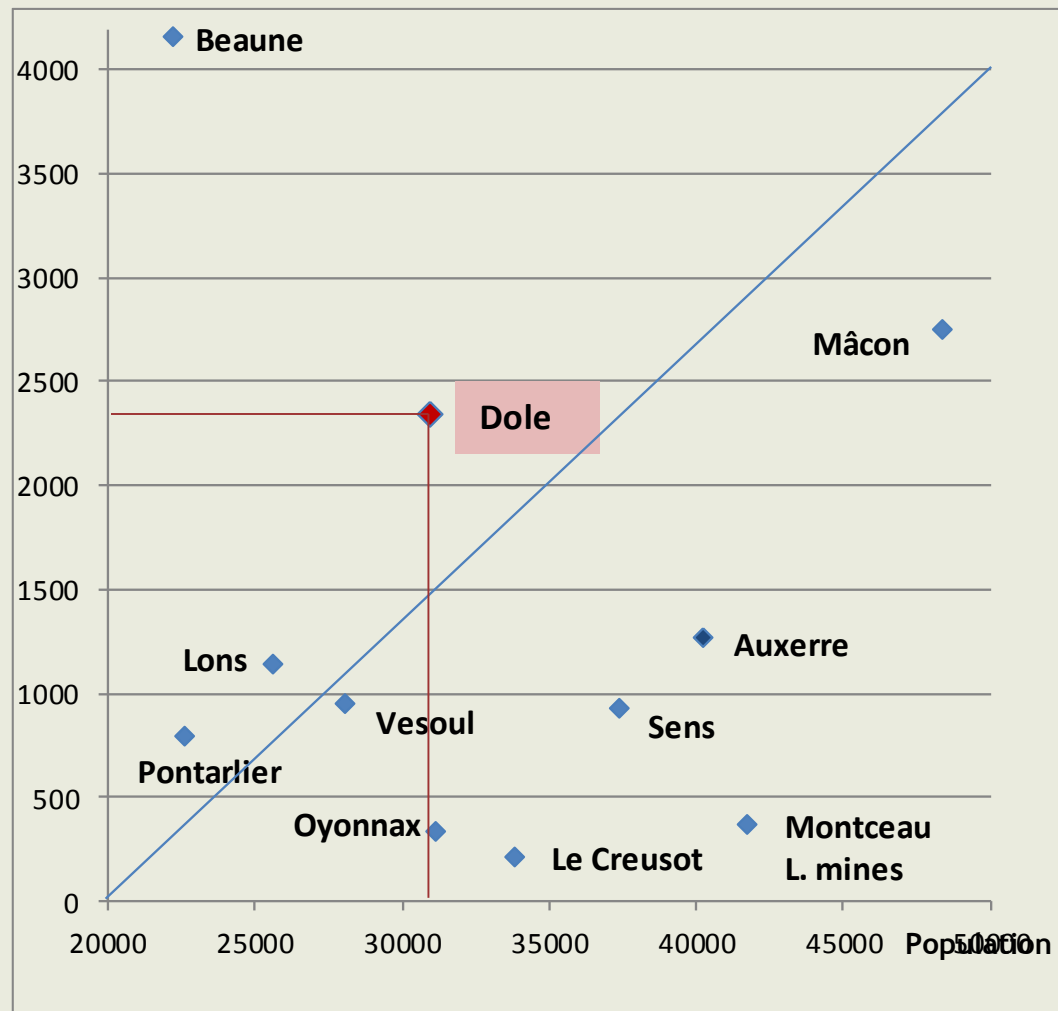
L'offre d'hébergement

L'agglomération de Dole a une capacité d'hébergement de 2 350 lits marchands.

Parmi les villes de taille comparable, seules Beaune et Mâcon ont une capacité supérieure.

Avec un ratio de 75 lits touristes marchands pour 1000 habitants, Dole est une des villes ayant la plus forte capacité d'accueil relative (juste derrière Beaune).

Lits touristiques marchands



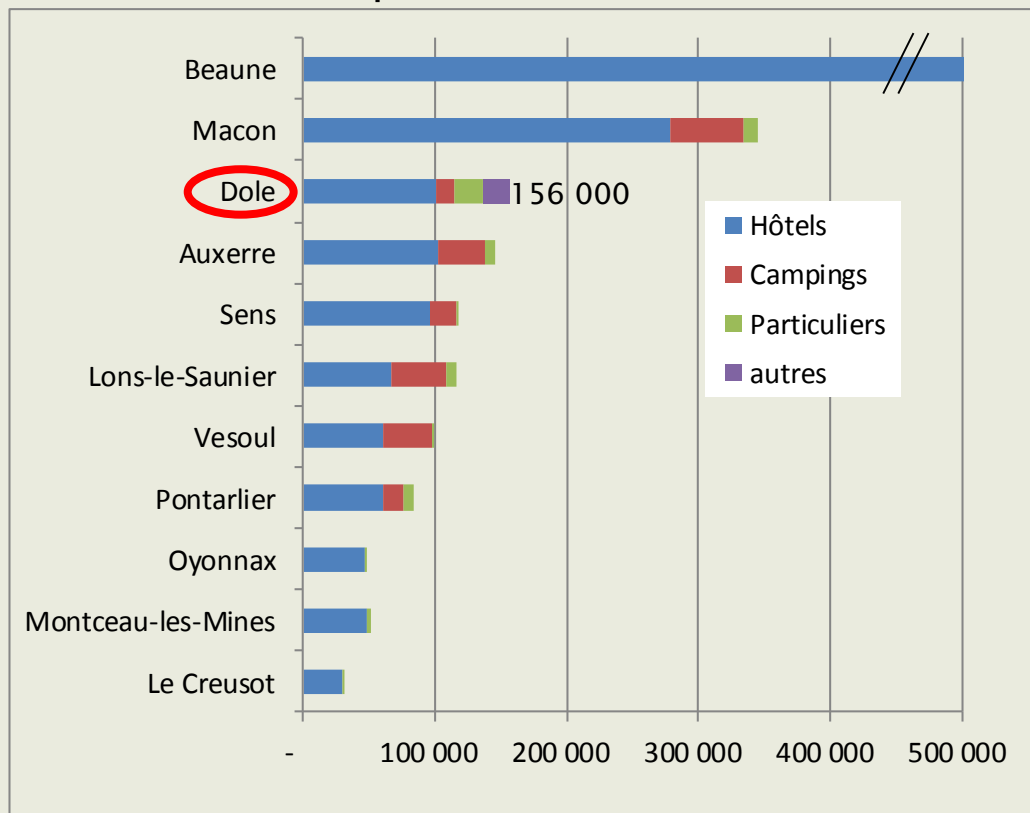
La fréquentation touristique

La fréquentation touristique dans les hébergements marchands de Dole est estimée à 156 000 nuitées.

Elle se situe sensiblement derrière Beaune et Mâcon, mais devant des villes plus importantes comme Auxerre, Sens ou Montceau-les-Mines.

En revanche, l'accueil chez les parents et amis est moins important que dans les agglomérations plus peuplées.

Nombre estimé de nuitées par an

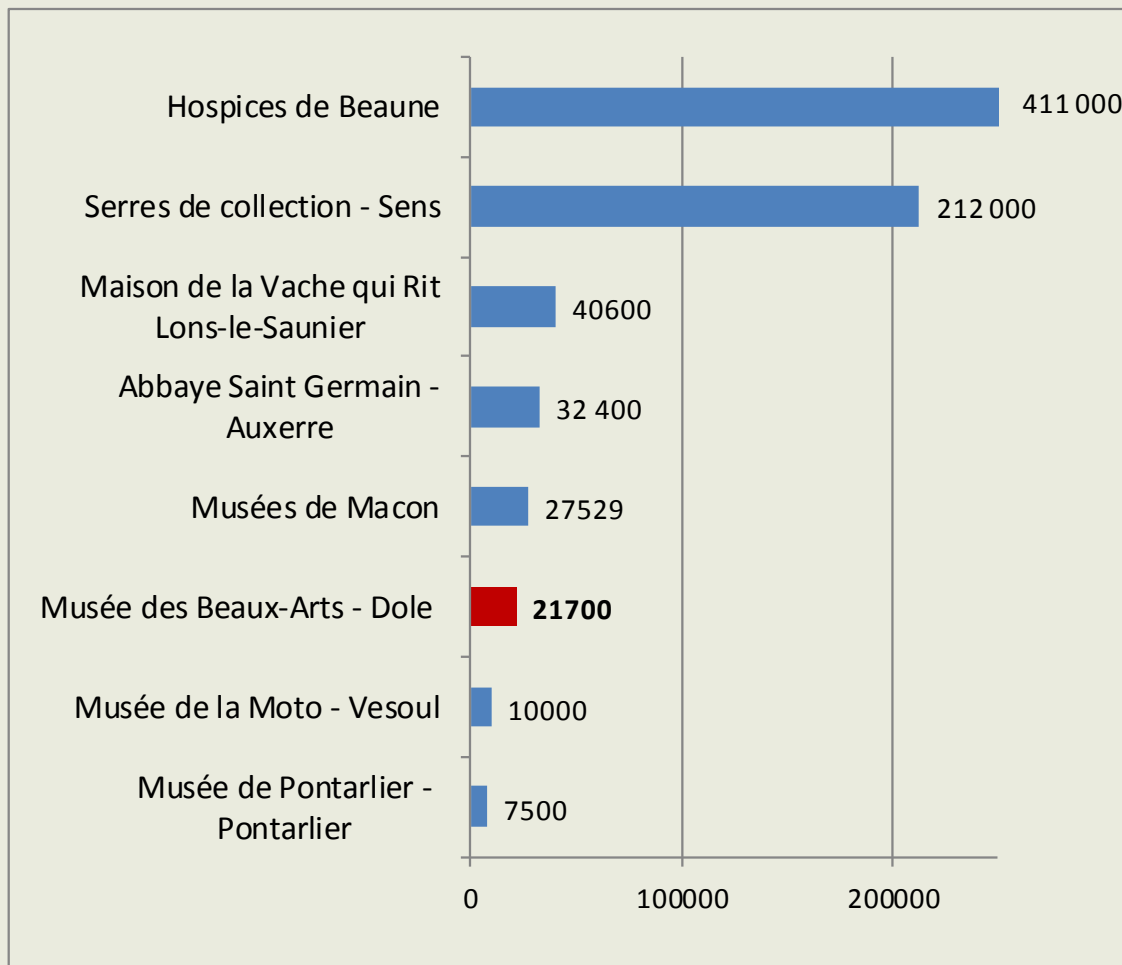


L'offre de sites récréatifs et culturels



En comparaison des autres villes, Dole ne dispose pas de sites de visite culturels ou récréatifs constituant des pôles d'attraction forts.

Nombre d'entrées payantes et gratuites en 2013

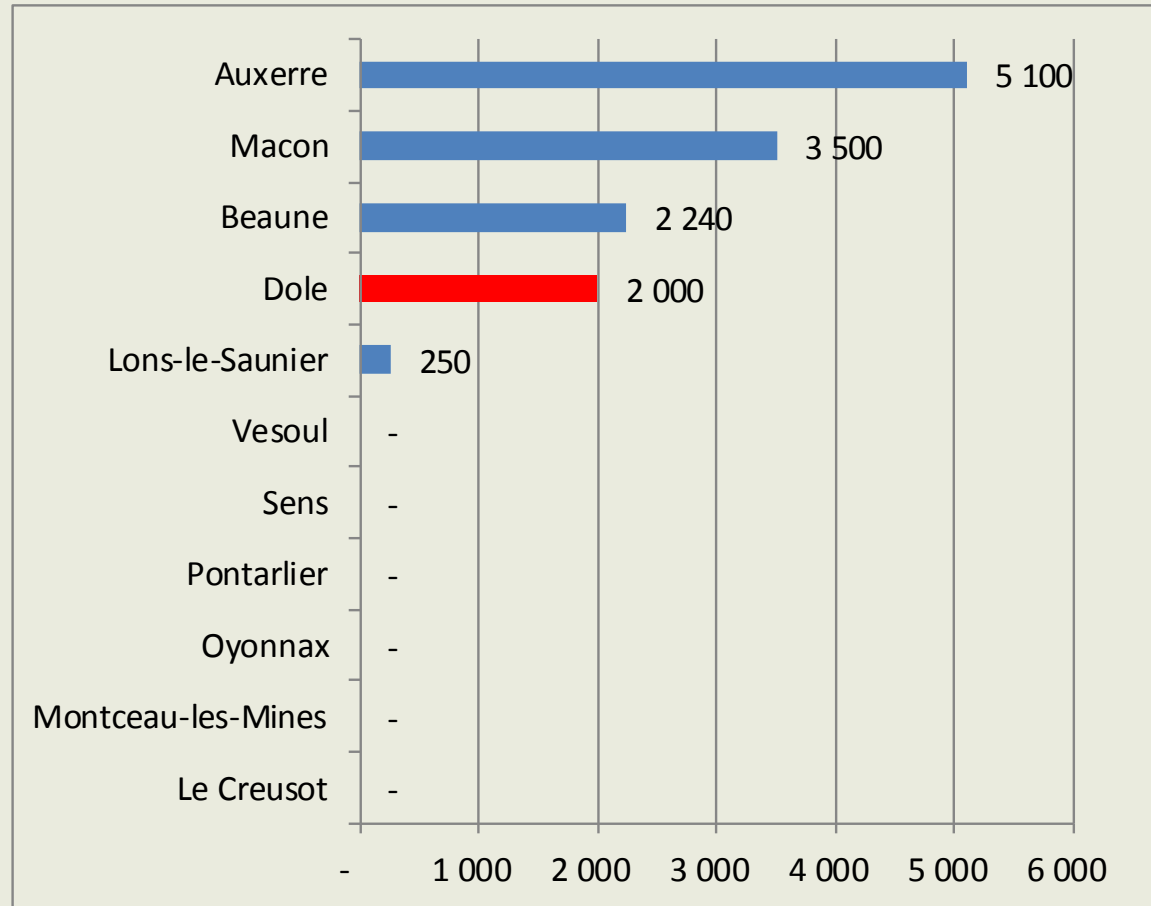


L'offre de lieux de manifestations professionnelles



Capacité d'accueil pour les manifestations professionnelles (hors hôtellerie)

Dole s'affirme de façon significative parmi les villes qui accueillent des manifestations professionnelles.



Merci pour votre attention

Pour plus d'informations chiffrées sur le tourisme en Franche-Comté :

<http://observatoire.franche-comte.org>